USER INSTRUCTIONS HAIR STRAIGHTENER WITH CERAMIC COATED HEATING PLATES

ISTRUZIONI PER L'USO PIASTRA STIRACAPELLI CON RIVESTIMENTO IN CERAMICA

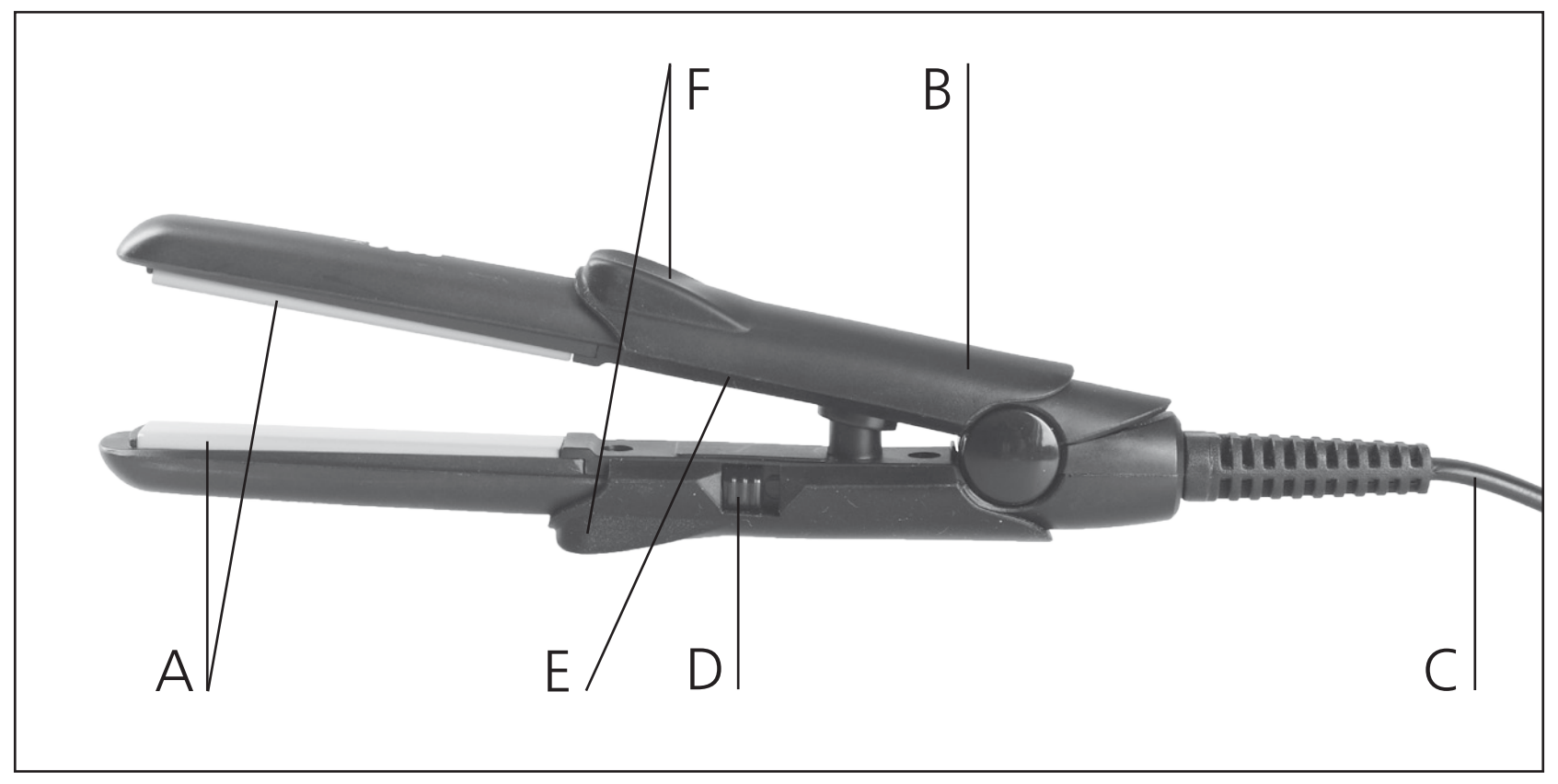

DESCRIPTION OF PARTS

- A CERAMIC coated heating plates
- B Handle
- C Mains cable
- D On/off switch
- E Operating indicator
- F Thermal insulations made of special material

DENOMINAZIONE DEI COMPONENTI

- A Piastra stiracapelli con rivestimento in CERAMICA
- B Impugnatura
- C Cavo di rete
- D Interruttore On/Off
- E Spia di funzionamento
- F Isolamenti termici in materiale speciale

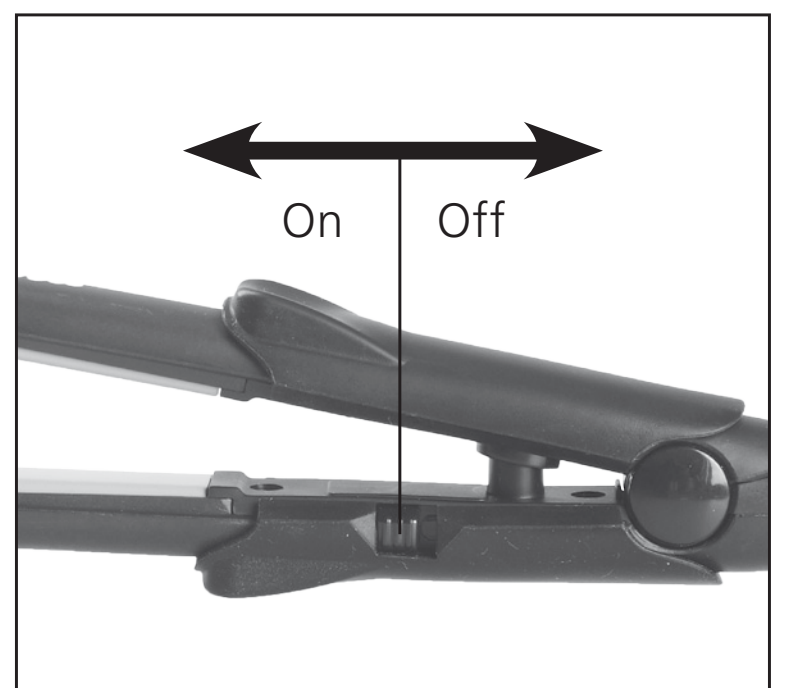

Fig. 1 / Fig. 1

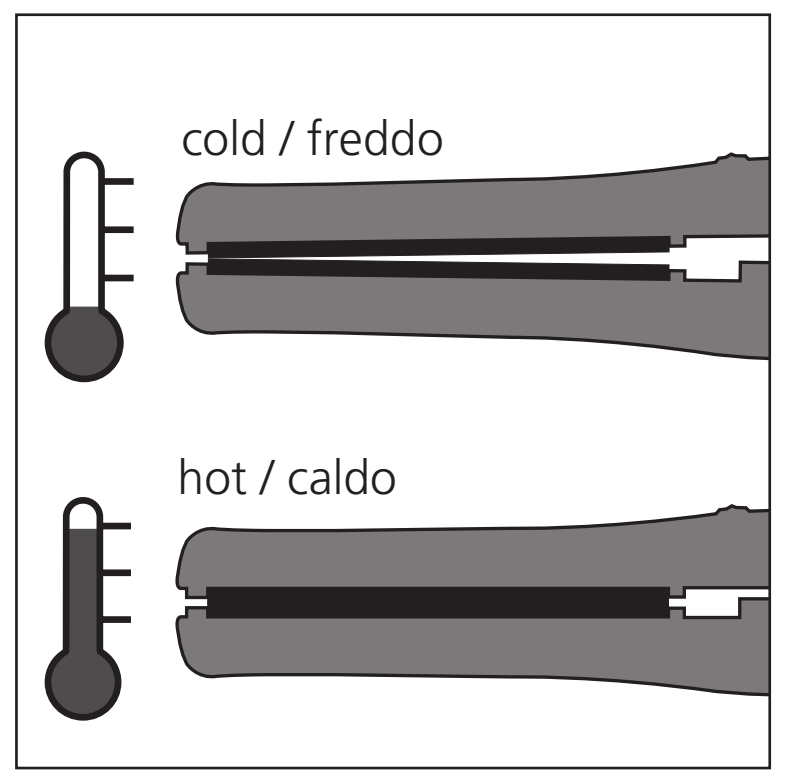

IMPORTANT SAFETY INFORMATION

For your own protection from injuries and electric shocks, the following information must be observed when using electrical equipment:

READ ALL THE INSTRUCTIONS BEFORE USING THE APPLIANCE!

- Only use the appliance to straighten hair.
- In order to prevent damage to the hair, ensure that there are no chemical residues in the hair after perming or coloring.
- Only connect the appliance to an alternating voltage. Note the rated voltage.
- Handle with care! Risk of burns! The heating plates and the appliance will be hot both during and directly after use. Never allow the heating elements to come into contact with the skin, scalp or eyes!
- Do not touch the heated device except on the special thermal insulations made of special material (**F**).
- Always keep the heating elements away from heat-sensitive surfaces.
- Never touch electrical appliance that has fallen into water. Disconnect from the mains immediately.
- Immediately disconnect from the mains after use.
- Disconnect from the mains before cleaning the appliance.
- Never allow the appliance to come into contact with water or other liquids. When switched either on or off, keep the appliance away from bathtubs, showers, areas of high humidity and water-filled containers!
- Only use and store the appliance in dry rooms.
- Never use the appliance with wet hands or feet.
- Never use the appliance when barefoot.
- If the appliance is defective, disconnect from the mains immediately.
- Never use the appliance if the mains cable is damaged. Similarly, do not use the appliance if it is not functioning correctly, if it is damaged or has fallen into water. In these cases, send the appliance to our Service Center for inspection and repair. Only specialists properly trained in the handling of electrotechnical devices may repair electrical equipment.
  This appliance is not suitable for use by people (including children) with physical, sensory or mental disabilities or who do not have the relevant experience or knowledge of using such appliance, unless under the supervision of or after having received instruction in the use of the appliance by an individual who is responsible for their safety. Children should be supervised to ensure they do not play with the appliance.
- Only use the appliance for the proper use as described in the operating instructions.
- When disconnecting the appliance from the mains, never pull on the mains cable or on the appliance itself.
- Do not hold the appliance by the mains cable when carrying it and do not use the cable as a handle.
- Keep the mains cable away from hot surfaces.
- Do not wind the mains cable around the appliance.
- Make sure that the mains cable is not twisted or kinked when stored.
- Never use the appliance where aerosol (spray) products are being used or where oxygen is released.
- To prevent injury, never use the appliance if the heating elements are damaged.
- The installation of a residual current device (safety switch) is recommended to provide additional safety protection when using electrical appliances. It is advisable that a safety switch with a rated residual operating current not exceeding 30mA be installed in the electrical circuit supplying the appliance. See your electrician for professional advice.
- Dispose of unusable appliance in accordance with the legal provisions of the country in which the appliance was purchased.
- We are not liable for damage caused as a result of improp er use or failure to observe these operating instructions.
- The appliance is safety insulated and radio screened. It meets the requirements of EU Directive 20041108/EC regarding electromagnetic compatibility and EC Low Voltage Directive 2006195/EC.

OPERATION

- Connect to the mains power supply.
- Switch on the appliance using the on/off switch (Fig. 1).
- Red LED lights up.
- The appliance reaches operating temperature within a very short time.
- After use, switch off the appliance using the on/off switch (Fig. 1). The operating light goes off.
- Disconnect from the mains power supply.
- Allow the appliance to cool down.
- Included in the box of your hair straightener is a storage bag which is lined with heat-resistant material on the inside. You can store your hair straightener securely in this bag even when it is still hot after use. However, when doing so, it is essential that you store the hot device in one compartment and the cable in the other compartment. Do not under any circumstances allow the cable to come into contact with the hot hair straightener; this may cause the insulation of the cable to melt and suffer damage. Never use the hair straightener if the cable is damaged.

CERAMIC COATING

The coated heating plates have an anti-static effect and are gentle to the hair.

TIPS FOR SUCCESSFUL STYLING

- Wash hair, rinse and dry well.
- Brush or comb hair.
- Section off individual strands of hair.
- At the hairline, place a section of hair between the heating plates.
- Keep the straightener pressed together for a few seconds and slowly pull it down the section of hair away from the head.

Note: Do not leave the sections of hair in the straightener for more than a few seconds, otherwise this could damage the hair.

- Open the straightener and allow the section of hair to slip out.
- Repeat the prodedure until the desired result has been achieved.

CLEANING AND CARE

- Do not immerse the appliance in water.
- Before cleaning the appliance, disconnect from the mains and allow it to cool down.
- Only wipe the appliance with a soft or slightly damp cloth. Do not use solvents or scouring agents!

DISPOSAL EU 2002/96/EC

EU 2002/96/EC

In conformity with Directive 2002/96/EC on waste electrical and electronic equipment (WEEE), at the end of its life the unit should be taken to an electrical appliance collection point for its environmentally friendly disposal.

Mini CERAMIC Straightener

Light & handy – always ready

Bedienungsanleitung
Mode d'emploi
Instructions for use
Istruzioni per l'uso

Mit Ihrem Kauf wählten Sie ein erstklassiges Produkt, und das Gerät wird Ihnen sicher lange Zeit Freude bereiten. Der Apparat hat eine sorgfältige Schlusskontrolle bestanden. Wir leisten hiefür eine Garantie für die Gratis-Reparatur aller Bestandteile, wenn die Defekte nachweisbar infolge Materialfehler entstanden sind. Die Garantie beginnt mit dem durch die Verkaufsfirma eingetragenen Verkaufsdatum. Der Apparat muss in ungeöffnetem Zustand mit Garantieschein bei uns eingehen. Schäden, welche durch normale Abnützung, Verschmutzung, unsachgemässe Bedienung oder falschen Netzanschluss entstanden sind sowie der Ersatz von zerbrochenen Teilen, fallen nicht unter Garantie und eine Haftpflicht für Sach- oder Personenschaden wird wegbedungen.

Bei **gewerblichem Gebrauch** beträgt die Garantiezeit 12 Monate.

En achetant un appareil SOLIS vous avez acquis un produit de la plus haute qualité qui vous rendra certainement de bons services pendant longtemps. Avant de quitter l'usine, l'appareil a été contôlé soigneusement. Nous nous engageons à effectuer sans frais toutes les réparations résultant d'un défaut de fabrication ou de matériel. La garantie commence avec la date de vente marquée par le revendeur. L'appareil est à nous retourner sans avoir été ouvert et accompagné du bon de garantie. Ne sont pas couverts les dommages qui résultent d'une usure normale, d'un entretien laissant à désirer ou d'un emploi incorrect ou provenant d'un choc ou d'une chute. La garantie écarte tout recours qui n'est pas spécifié ci-dessus et ne peut en aucun cas donner lieu à des poursuites.

En cas **d'usage industriel,** la durée de garantie est de 12 mois.

By acquiring this unit you chose a first-class article. This item will surely provide you lots of satisfaction for a long time. The apparatus has passed a very careful final test. Our guarantee covers the free repair of any defective part which is proven to be due to faulty material. The warranty commences as from the date of delivery certified by the seller. The unit is to be returned to us without having been opened, accompanied by this guarantee card. No indemnity is paid in case of damage through normal wear, soiling, incorrect use, connection to the wrong voltage supply or replacement of broken parts.We disclaim any responsibility for damage caused to property or persons.

If the appliance is **used commercially,** the warranty period is 12 months.

IMPORTANTI AVVERTENZE DI SICUREZZA

Si raccomanda di seguire attentamente le seguenti avvertenze durante l'uso di dispositivi elettrici, onde garantire la propria sicurezza:

PRIMA DI UTILIZZARE DELL'APPARECCHIO, LEGGERE ATTENTAMENTE TUTTE LE ISTRUZIONI!

- Utilizzare l'apparecchio esclusivamente per stirare capelli.
- Per evitare danni al capello, accertarsi che nei capelli non siano presenti sostanze chimiche utilizzate per permanenti o tinte.
- Collegare l'apparecchio soltanto alla tensione alternata. Osservare la tensione nominale indicata sulla targhetta.
- Attenzione! Pericolo di ustioni! Le piastre e l'apparecchio sono molto caldi durante l'uso e subito dopo. Mai portare le piastre calde a contatto con la pelle, cuoio capelluto o gli occhi!
- Maneggiare l'apparecchio caldo solo con gli appositi isolamenti termici in materiale speciale (**F**).
- Tenere sempre lontano le piastre da superfici sensibili al calore.
- Non toccare in nessun caso un dispositivo elettrico caduto nell'acqua.
- Dopo l'uso dell'apparecchio, provvedere immediatamente a staccare la spina dalla rete.
- Prima della pulizia dell'apparecchio, staccare la spina.
- L'apparecchio non deve essere mai portato a contatto con l'acqua o con altri liquidi. Tenere lontano l'apparecchio, sia quando è in funzione, sia quando a spento, da vasche da bagno, docce, luoghi molto umidi e da recipients pieni d'acqua!
- L'apparecchio deve essere usato e conservato solo in ambienti asciutti.
- Non toccare mai l'apparecchio con mani o piedi bagnati.
- Mai utilizzare l'apparecchio a piedi nudi.
- In caso di difetto dell'apparecchio staccare subito la spina elettrica.
- Mai utilizzare l'apparecchio con un cavo di rete danneggiato. Mai utilizzare l'apparecchio se non funziona correttamente, se è danneggiato o se è caduto nell'acqua. In questi casi far pervenire l'apparecchio al nostro service center per il controllo e la riparazione. Gli apparecchi elettrici devono essere riparati esclusivamente da personale specializzato con formazione elettrotecnica. Questo apparecchio non è destinato all'impiego da parte di persone (ivi inclusi anche i bambini) con ridotte capacità fisiche, sensoriali o psichiche o, ancora, che non abbiano esperienza o competenza nell'uso del medesimo, a meno che non vengano sorvegliati o ricevano istruzioni sull'uso dell'apparecchio da una persona che responsabile della loro sicurezza. Sorvegliare i bambini, onde accertare che non utilizzino l'apparecchio come un giocattolo.
- Utilizzare l'apparecchio solo per gli usi previsti e consentiti dalle indicazioni d'uso.
- Non scollegare mai l'apparecchio tirando cavo di rete o l'apparecchio stesso.
- Non utilizzare cavo di rete come maniglia o impiegarlo per il trasporto del dispositivo.
- Tenere cavo di alimentazione lontano da superfici calde.
- Non avvolgere cavo di rete intomo all'apparecchio.
- Non conservare dispositivo con il cavo di rete torto su se stesso o piegato.
- Non utilizzare mai l'apparecchio in ambienti in cui vengono impiegati prodotti in spray o per aerosol o, ancora, in cui venga liberato ossigeno.
- Per evitare incidenti, mai utilizzare l'apparecchio se le piastre sono danneggiate.
- Quando si utilizzano apparecchi elettrici, si consiglia di prevedere l'inserimento di un dispositivo per corrente residua (interruttore di sicurezza) come protezione accessoria di sicurezza. Si raccomanda di installare sul circuito elettrico di alimentazione dell'apparecchio un interruttore di sicurezza con corrente residua operativa non superiore a 30 mA. Si prega di rivolgersi ad un elettricista per una consulenza professionale.
- Smaltire gli apparecchi fuori uso secondo le norme vigenti nel paese in cui l'apparecchio a stato acquistato.
- Il produttore non risponde di danni derivati da un uso improprio del dispositivo o dalla violazione delle presenti avvertenze.
- L'apparecchio a isolato e schermato. Soddisfa requisiti della direttiva UE in materia di compatibilità elettromagnetica 2004/108/CE e la direttiva sulla bassa tensione 2006/95/CE.

FUNZIONAMENTO

- Collegare la spina alla press di corrente.
- Usare l'interruttore on/off per accendere l'apparecchio (Fig. l).
- Si accende it LED rosso.
- In brevissimo tempo l'apparecchio raggiunge la temperatura di esercizio.
- Dopo l'uso usare l'interruttore on/off per spegnere l'apparecchio (Fig. l). La spia di funzionamento si spegne.
- Staccare la spina.
- Lasciare raffreddare l'apparecchio.
- In dotazione con la piastra per capelli è compresa una custodia rivestita internamente con materiale resistente al calore. La potrete utilizzare per riporre l'apparecchio dopo l'uso, anche se ancora caldo. Fate attenzione in questo caso a riporre l'apparecchio caldo in uno scomparto e il cavo nell'altro e assicuratevi che il cavo non venga mai a contatto con la piastra calda, per evitare di fondere il materiale isolante del cavo e di provocare danni. Non accendere la piastra per capelli se il cavo è danneggiato.

RIVESTIMENTO CON CERAMICA

Le piastre rivestite hanno funzione anti-statica e sono delicate sui capelli.

INDICAZIONI PER UNO STYLING PERFETTO

- Lavare, sciacquare bene e asciugare i capelli.
- Spazzolare o pettinare I capelli.
- Separare singole ciocche di capelli.
- Posizionare la ciocca di capelli separata tra le piastre in corrispondenza della base.
- Tenere premuto l'apparecchio per alcuni secondi e farlo scivolare lentamente lungo la ciocca in direzione opposta alla testa.

Avvertenza: Non tenere la ciocca di capelli per più di alcuni secondi nell'apparecchio, altrimenti si possono arrecare danni ai capelli.

- Aprire l'apparecchio per liberare la ciocca di capelli.
- Ripetere la procedura fino ad ottenere risultato voluto.

PULIZIA E MANUTENZIONE

- Non immergere l'apparecchio nell'acqua
- Prima di pulire l'apparecchio staccare la spina elettrica e lasciarlo raffreddare.
- Pulire l'apparecchio solo con uno straccio morbido, eventualmente un po' umido. Non utilizzare solventi e abrasivi!

SMALTIMENTO EU 2002/96/EC

EU 2002/96/EC

In conformità alla Direttiva 2002/96/CE sui rifiuti di apparecchiature elettriche ed elettroniche (RAEE), al termine della vita del Vs. apparecchio, per il suo smaltimento a salvaguardia dell'ambiente, portatelo in un centro per la raccolta di apparecchi elettrici, o, nel caso di riacquisto di un nuovo apparecchio, presso il rivenditore.

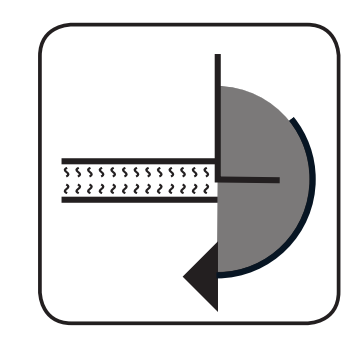

Kurze Aufheizzeit
Chauffage rapide
Fast heat-up
Riscaldamento rapido

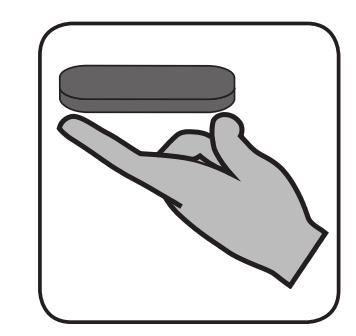

Taschenformat
Petite taille
Pocket size
Formato tascabile

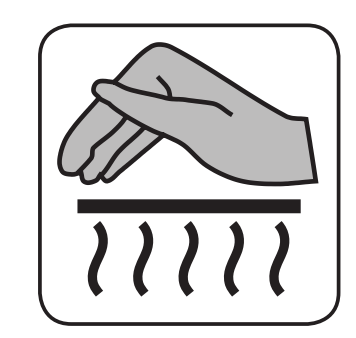

Hitzeschutz
Isolants thermiques
Heat protectors
Isolamenti termici

Weltweit einsetzbar
Tension mondiale
Worldwide voltage
Tensione mondiale

SOLIS AG Solis-Haus
CH-8152 Glattbrugg-Zurich
Phone +41 44 874 64 54
Fax +41 44 874 64 99
info@solis.ch
www.solis.ch
www.solis.com

July 2009

Solis_MiniStraightenerCeramic_Betriebsanleitung.indd 1
14.08.09 15:00

WICHTIGE SICHERHEITS-HINWEISE

Beim Gebrauch von elektrischen Geräten sind zum eigenen Schutz vor Verletzungen und Stromschlägen folgende Hinweise unbedingt zu beachten:

VOR GEBRAUCH DES GERÄTES ALLE ANWEISUNGEN DURCHLESEN!

- Nutzen Sie das Gerät ausschliesslich zum Glätten von Haaren.
- Um Schädigungen des Haares zu vermeiden, stellen Sie sicher, dass sich keine chemischen Substanzen mehr aus Dauerwellen oder Kolorierungen im Haar befinden.
- Gerät nur an Wechselspannung anschliessen. Beachten Sie die angegebene Nennspannung.
- Vorsicht! Verbrennungsgefahr! Die Heizplatten und das Gerät sind während und direkt nach Gebrauch heiss. Die heissen Heizplatten niemals mit der Haut, Kopfhaut oder Augen in Berührung bringen!
- Fassen Sie das erhitzte Gerät nur an den speziellen Hitze-Isolationen aus Spezialmaterial (**F**) an.
- Halten Sie die Heizplatten stets ausser Reichweite von hitzeempfindlichen Flächen.
- Ein ins Wasser gefallenes Elektrogerät auf keinen Fall berühren. Sofort den Netzstecker ziehen.
- Sofort nach Gebrauch des Gerätes den Netzstecker ziehen.
- Vor der Gerätereinigung den Netzstecker ziehen.
- Das Gerät niemals mit Wasser oder anderen Flüssigkeiten in Berührung bringen. Das Gerät sowohl im eingeschalteten als auch im ausgeschalteten Zustand von Badewannen, Duschen, Orten mit hoher Luftfeuchtigkeit und von mit Wasser gefüllten Behältern fernhalten!
- Das Gerät nur in trockenen Räumen benutzen und aufbewahren.
- Das Gerät niemals berühren, wenn Hände oder Füsse nass sind.
- Das Gerät niemals barfüssig gebrauchen.
- Bei einem Gerätedefekt sofort den Netzstecker ziehen.
- Das Gerät niemals mit einem beschädigten Netzkabel verwenden. Das Gerät ebenfalls nicht benutzen, wenn es nicht ordnungsgemäss funktioniert, wenn es beschädigt ist, oder wenn es ins Wasser gefallen ist. In diesen Fallen das Gerät zur Inspektion und Reparatur an unser Service Center einsenden. Elektrogeräte dürfen nur durch elektrotechnisch ausgebildete Fachkräfte repariert werden.
- Dieses Gerät ist nicht für den Gebrauch von Personen (einschliesslich Kindern) mit verringerten körperlichen, sensorischen oder geistigen Fähigkeiten oder Mangel an Erfahrung und Wissen bestimmt, es sei denn, sie werden beaufsichtigt oder erhielten eine Anweisung hinsichtlich des Gebrauches des Gerätes von einer Person, die für ihre Sicherheit verantwortlich ist. Kinder sollten beaufsichtigt werden, um sicherzustellen, dass sie nicht mit dem Gerät spielen.
- Das Gerät nur zu dem in der Gebrauchsanweisung beschriebenen, bestimmungsgemässen Zweck verwenden.
- Beim Ausstecken des Gerätes niemals am Netzkabel oder am Gerät selber ziehen.
- Das Gerät zum Tragen nicht am Netzkabel festhalten, und das Kabel nicht als Griff verwenden.
- Das Netzkabel von heissen Oberflächen fernhalten.
- Das Netzkabel nicht um das Gerät wickeln.
- Das Gerät nicht mit verdrehtem oder abgeknicktem Netzkabel aufbewahren.
- Das Gerät niemals in Umgebungen benutzen, in denen Aerosol- (Spray-) Produkte verwendet werden, oder in denen Sauerstoff freigesetzt wird.
- Zum Schutz vor Verletzungen das Gerät niemals benutzen, wenn die Heizplatten beschädigt sind.
- Als zusätzliche Sicherheitsmassnahme wird der Einsatz eines Fehlerstromschutzschalters (FI-Sicherheitsschalter) empfohlen, um einen zusätzlichen Schutz bei der Verwendung von elektrischen Geräten zu gewährleisten. Es ist ratsam, einen Sicherheitsschalter mit einem Nennfehlerbetriebsstrom von maximal 30 mA zu verwenden. Fachmännischen Rat erhalten Sie bei Ihrem Elektriker.
- Unbrauchbare Geräte gemäss den geltenden gesetzlichen Vorschriften des Landes entsorgen, in dem das Gerät erworben wurde.
- Für Schäden durch unsachgemässen Gebrauch oder Zuwiderhandlung gegen diese Anweisung wird nicht gehaftet.
- Das Gerät ist schutzisoliert und funkentstört. Es erfüllt die Anforderungen der EU-Richtlinie Elektromagnetische Verträglichkeit 2004/108/EG und die Niederspannungsrichtlinie 2006/95/EG.

BETRIEB

- Netzstecker in die Steckdose stecken.
- Mit dem Ein-/Ausschalter das Gerät einschalten (Abb. 1).
- Rote LED leuchtet.
- Das Gerät erreicht innerhalb kürzester Zeit Betriebstemperatur.
- Nach Gebrauch Gerät mit dem Ein-/Ausschalter ausschalten (Abb. 1). Die Betriebsanzeige erlischt.
- Netzstecker ziehen.
- Gerät abkühlen lassen.
- Im Lieferumfang Ihres Haarglätters ist ein auf der Innenseite mit hitzebeständigem Material ausgekleideter Aufbewahrungsbeutel inbegriffen. Darin können Sie den Haarglätter nach dem Gebrauch sogar im heissen Zustand versorgen. Dabei ist aber unbedingt zu beachten, dass das heisse Gerät in einem Abteil und das Kabel im anderen Abteil zu verstauen ist und dass das Kabel keinesfalls mit dem heissen Haarglätter in Kontakt kommen kann, da sonst die Isolation des Kabels schmelzen und Schaden nehmen könnte. Nehmen Sie den Haarglätter nie in Betrieb, wenn das Kabel beschädigt ist.

BESCHICHTUNG MIT KERAMIK

Die beschichteten Heizplatten wirken antistatisch und haarschonend.

HINWEISE FÜR EINE ERFOLGREICHES STYLING

- Haare waschen, gut ausspülen und trocknen.
- Haare bürsten oder kämmen.
- Einzelne Haarsträhnen abteilen.
- Abgeteilte Haarsträhne zwischen den Heizplatten am Ansatz platzieren.
- Gerät einige Sekunden gedrückt halten und entlang der Strähne langsam vom Kopf weg ziehen.

Hinweis: Die Haarsträhne nicht länger als einige Sekunden im Gerät behalten, da dies sonst zu einer Schädigung der Haare führen kann.

- Gerat öffnen und Haarsträhne herausgleiten lassen.
- Vorgang wiederholen bis das gewünschte Ergebnis erreicht ist.

REINIGUNG UND PFLEGE

- Das Gerät nicht in Wasser tauchen.
- Vor dem Reinigen des Gerätes Netzstecker ziehen und abkühlen lassen.
- Das Gerät nur mit einem weichen, eventuell leicht feuchten Tuch abwischen. Keine Lösungs- und Scheuermittel verwenden.

ENTSORGUNG EU 2002/96/EC

EU 2002/96/EC

In Übereinstimmung mit der Richtlinie EU 2002/96/EC für die Entsorgung von Elektro- und Elektronik-Altgeräten bringen Sie bitte Ihr Gerät am Ende der Lebensdauer zur Entsorgung und zum Schutz der Umwelt zu einer Sammelstelle für Elektrogeräte.

SOLIS HELPLINE:

044 874 64 14

(Nur für Kundinnen und Kunden in der Schweiz)

Dieser Artikel zeichnet sich durch Langlebigkeit und Zuverlässigkeit aus. Sollte aber trotzdem einmal eine Funktionsstörung auftreten, rufen Sie uns einfach an. Oftmals lässt sich nämlich eine Panne mit dem richtigen Tipp oder Kniff unkompliziert und einfach wieder beheben, ohne dass Sie das Gerät gleich zur Reparatur einschicken müssen. Wir stehen Ihnen gerne mit Rat und Tat zur Seite.

(Uniquement pour clientes et clients en Suisse)

Cet article se distingue par sa longévité et sa fiabilité. Si un disfonctionnement devait tout de même survenir, appelez-nous tout simplement. Il arrive souvent qu'une panne soit facile à réparer sans difficulté grâce au bon conseil et à la bonne astuce, sans que l'appareil ne doive être envoyé chez un réparateur. Nous vous conseillons et vous aidons volontiers.

GEBRAUCHSANWEISUNG – HAARGLÄTTER MIT KERAMIK BESCHICHTETEN HEIZPLATTEN

MODE D'EMPLOI – FER A LISSER A PLAQUES CHAUFFANTES RECOUVERTES DE CERAMIQUE

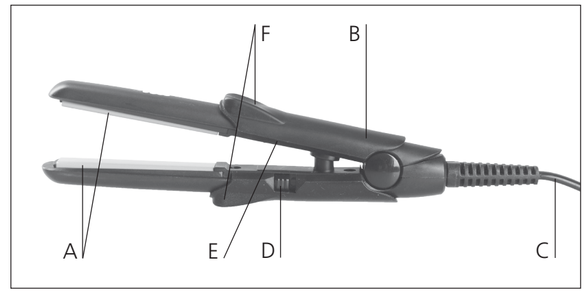

BEZEICHNUNG DER TEILE

A KERAMIK beschichtete Heizplatten
B Griff
C Netzkabel
D Ein-/Ausschalter
E Betriebsanzeige
F Hitze-Isolationen aus Spezialmaterial

DESIGNATION DES ELEMENTS

A Plaques chauffantes recouvertes de CERAMIQUE
B Manche
C Câble d'alimentation
D Interrupteur marche/arrêt
E Indicateur de mise sous tension
F Isolation thermique en matériau spécial

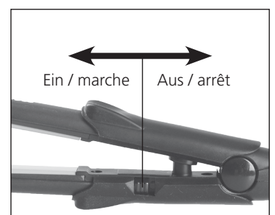

Abbildung 1 / Figure 1

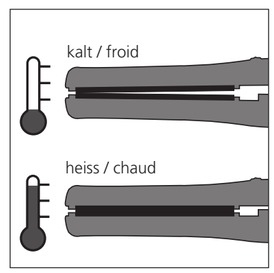

CONSIGNES DE SÉCURITÉ IMPORTANTES

Les consignes suivantes doivent impérativement être respectées lors de l'utilisation d'appareils électriques, afin de se proteger contra les blessures et chocs electriques.

LISEZ TOUTES LES NOTICES AVANT D'UTILISER L'APPAREIL!

- Utilisez l'appareil exclusivement pour lisser les cheveux.
- Pour éviter d'abîmer les cheveux, assurez-vous que la chevelure ne contient plus de substances chimiques suite a une permanente ou une coloration.
- Branchez l'appareil uniquement sur courant alternatif. Tenez bien compte de la tension nominate mentionnée!
- Attention: Danger de brûlure. Les plaques chauffantes et l'appareil sont chauds pendant et directement après utilisation. Ne mettez jamais les elements chauffants en contact avec la peau, le cuir chevelu ou les yeux lorsqu'ils sont chauds!
- Ne touchez l'appareil chauffé qu'aux isolants thermiques en matériau spécial (**F**).
- Maintenez toujours les elements chauffants eloignes des surfaces sensibles a la chaleur.
- Ne touchez en aucun cas un appareil electrique tombé dans l'eau. Débranchez immédiatement la prise.
- Débranchez la prise secteur immédiatement apres utilisation de l'appareil.
- Debranchez la prise avant de nettoyer l'appareil.
- Ne mettez jamais l'appareil en contact avec de l'eau ou tout autre liquide. Qu'il soit allumé ou éteint, tenez l'apparail eloigne de la baignoire, de la douche, des endroits très humides et des recipients remplis d'eau!
- Utilisez et rangez l'appareil uniquement dans des endroits secs.
- Ne touchez jamais l'appareil si les mains ou les pieds sont moulllés.
- N'utilisez jamais l'appareil pieds nus.
- En cas de défectuosité de l'appareil, débranchez immédiatement la prise.
- N'utilisez jamais l'appareil si le câble est endommage. N'utilisez pas l'appareil ne fonctionne pas correctement, ell est endommage ou ell est tombé dans l'eau. Dans ce cas, renvoyez l'appareil a notre SAV pour qu'il y soit inspecte et répare. Les appareils electriques ne doivent être réparés que par des spécialistes ayant une formation en electrotechnique.
- Cet appareil n'est pas prévu pour une utilisation par des personnes (enfants compris) dont les capacités physiques, sensorielles ou mentales sont amoindries ou manquant d'expériences et de connaissances, sauf si elles sont surveillées ou ont reçu les instructions sur l'utilisation de l'appareil par une personne responsable de leur sécurité. Les enfants doivent être gardes sous surveillance pour éviter qu'ils ne jouent avec l'appareil.
- N'utilisez l'appareil que pour l'utilisation conforme décrite dans le mode d'emploi.
- Lorsque vous débranchez l'appareil, ne tirez jamais sur le cordon d'alimentation ou l'appareil.
- Ne portez pas l'appareil à l'aide du câble, ne vous servez pas du câble comme poignée.
- Tenez le câble éloigné de surfaces chaudes.
- N'enroulez jamais le câble autour de l'appareil.
- Ne rangez pas un appareil avec un câble vrillé ou pinté.
- N'utilisez jamais l'appareil dans un environnement dans lequel des aerosols sont utilises ou dans lequel de l'oxygène est libéré.
- Afin d'emêpcher toute blessure, n'utilisez pas l'appareil si les éléments chauffants sont endommagés.
- L'utilisation d'un adaptateur de sécurité FI est recommandée pour procurer une protection additionnelle en cas d'utilisation d'appareils électriques. Il est recommandé d'utiliser un adaptateur de sécurité FI avec un courant électrique de service résiduel nominal qui ne soit pas supérieur à 30 mA. Faites appel à votre electrician pour obtenir des conseils de professionel.
- Mettez les appareils inutilisables au rebut conformément aux dispositions du pays dans lequel ils ont été achetés.
- Nous ne saurons être tenus pour responsables des dommages consécutifs a une utilisation inappropriée ou au non-respect de ce mode d'emploi.
- L'appareil est équipé d'une double isolation et d'un anti-parasitage. Il satisfait les exigences de la directive UE Compatibilite Electromagnetique 20041108/CE et la directive Basse Tension 2006195/CE.

FONCIONNEMENT

- Branchez la prise secteur dans la prise électrique.
- Mettez l'appareil en marche avec l'interrupteur marche/arrêt (Fig. 1).
- La diode rouge s'allume.
- L'appareil atteint la température adéquate au bout d'un court moment.
- Après utilisation, éteignez l'appareil avec l'interrupteur marche/arrêt (Fig. 1). L'indicateur de mise sous tension s'éteint.
- Retirez la prise secteur.
- Laissez refroidir l'appareil.
- Un sac de conservation dont l'intérieur est recouvert d'un matériau résistant à la chaleur est livré avec votre lisseur. Vous pouvez y déposer votre lisseur après utilisation, même lorsque celui-ci est encore chaud. Cependant il faut veiller à ce que l'appareil chaud soit rangé dans un compartiment et le câble dans un autre compartiment et qu'en aucun cas le câble ne puisse entrer en contact avec le lisseur encore chaud auquel cas l'isolation du câble fondrait et cela produirait des dégâts. N'utilisez jamais le lisseur si le câble est endommagé.

REVÊTEMENT EN CERAMIQUE

Grâce a leur revêtement, les plaques chauffantes sont antistatiques et protectrices pour les cheveux.

CONSEILS POUR UNE MISE EN FORME RÉUSSIE

- Lavez, rincez bien et séchez les cheveux.
- Brossez ou peignez les cheveux.
- Séparez les cheveux en mèches.
- Placez les mèches une a une entre les plaques chauffantes en partant de la racine.
- Maintenez l'appareil fermé quelques secondes et faites glisser lentement le long de la mèche jusqu'à la pointe.

Conseil: Ne laissez pas la mèche plus de quelques secondes dans l'appareil, ceci pouvant abîmer les cheveux.

- Ouvrez l'appareil et laissez échapper la mèche.
- Répétez le processus jusqu'à obtention du résultat désiré.

NETTOYAGE ET ENTRETIEN

- Ne plongez pas l'appareil dans l'eau!
- Avant de nettoyer l'appareil, débranchez la prise secteur et laissez-le refroidir.
- Essuyez l'appareil uniquement avec un chiffon doux, eventuellement légèrement humide. N'utilisez pas d'abrasifs ou de dissolvants!

ELIMINATION DE L'APPAREIL EU 2002/96/EC

EU 2002/96/EC

Conformément à la Directive 2002/96/EC concernant les déchets d'équipement électriques et électroniques (DEEE), une fois l'appareil est arrive à la fin de sa durée de vie, pour une elimination respectueuse de l'environnement, ramenez-le dans un centre pour la collecte d'appareils électriques.

SOLIS HELPLINE:

044 874 64 14

(Only for customers in Switzerland)

This item stands out due to its long-life cycle and reliability. Despite this though, if a malfunction ever occurs, simply give us a call. Often a breakdown can be easily and quickly remedied with the right tip or technique without having to straight away send off the device for repair. We will give you all the advice and practical support you require.

(Solo per i clienti in Svizzera)

Questo articolo si contraddistingue per la sua lunga durata ed affidabilità. Se ciononostante dovessero presentarsi dei problemi di funzionamento, ci telefoni. Spesso, un guasto si risolve senza complicazioni e in modo semplice con il consiglio o lo stratagemma giusti senza dovere spedire subito l'apparecchio per ripararlo. Siamo a Sua disposizione per consigli ed aiuto.

Solis OF SWITZERLAND

SOLIS HELPLINE:
044 874 64 14
(Nur für Kundinnen und Kunden in der Schweiz)
(Uniquement pour clientes et clients en Suisse)
(Only for customers in Switzerland)

Dieser Artikel zeichnet sich durch Langlebigkeit und Zuverlässigkeit aus. Sollte aber trotzdem einmal eine Funktionsstörung auftreten, rufen Sie uns einfach an. Oftmals lässt sich nämlich eine Panne mit dem richtigen Tipp oder Kniff unkompliziert und einfach wieder beheben, ohne dass Sie das Gerät gleich zur Reparatur einschicken müssen. Wir stehen Ihnen gerne mit Rat und Tat zur Seite.

Cet article se distingue par sa longévité et sa fiabilité. Si un disfonctionnement devait tout de même survenir, appelez-nous tout simplement. Il arrive souvent qu'une panne soit facile à réparer sans difficulté grâce au bon conseil et à la bonne astuce, sans que l'appareil ne doive être envoyé chez un réparateur. Nous vous conseillons et vous aidons volontiers.

This item stands out due to its long-life cycle and reliability. Despite this though, if a malfunction ever occurs, simply give us a call. Often a breakdown can be easily and quickly remedied with the right tip or technique without having to straight away send off the device for repair. We will give you all the advice and practical support you require.