

SOEHNLE



AROMA DIFFUSOR LUCCA

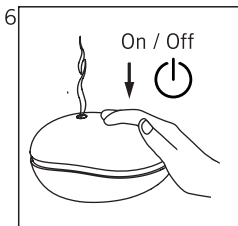
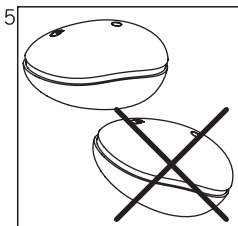
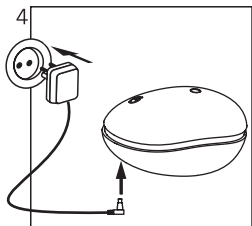
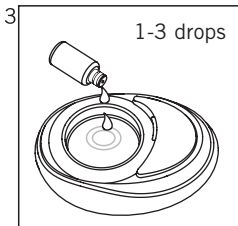
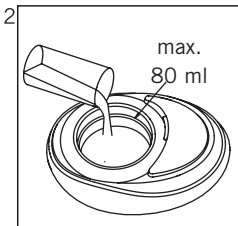
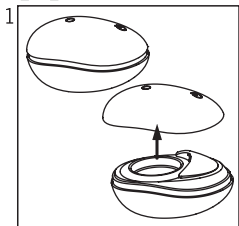
BEDIENUNGSANLEITUNG
OPERATING INSTRUCTIONS
MODE D'EMPLOI
ISTRUZIONI PER L'USO
GEBRUIKSAANWIJZING
INSTRUCCIONES DE MANEJO
BRUKSANVISNING
NÁVOD K POUŽITÍ
ИНСТРУКЦИИ ПО
ЭКСПЛУАТАЦИИ



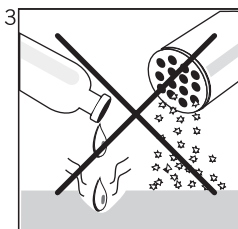
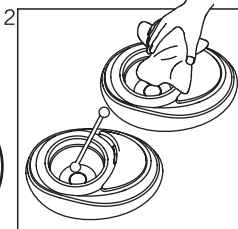
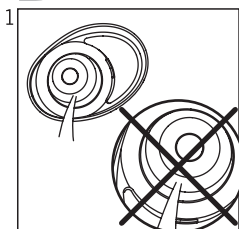


- Nicht betreiben bei bekannter Allergie gegen Duftstoffe.
- Do not use in case of known fragrance allergies.
- Ne pas utiliser en cas d'allergie aux parfums.
- Non azionare in caso di allergia nota verso sostanze profumate.
- Niet gebruiken indien een allergie voor geurstoffen bekend is.
- No utilizar en caso de alergia conocida a sustancias aromáticas.
- Använd den inte om du vet att du är allergisk mot doftämnen.
- Nepoužívejte v případě alergie na aromatické látky.
- Не используйте прибор при аллергии на ароматические вещества.

A



B



Lieferumfang

1 SOEHNLE Aroma-Diffuser,
1 Steckernetzteil, 1 Bedienungsanleitung

Bestimmungsgemäße Verwendung

Der SOEHNLE Aroma-Diffuser dient ausschließlich der Verbesserung des Raumduftes.

Wir empfehlen ausschließlich SOEHNLE Duftöle zu verwenden. Beachten Sie bitte die Dosierungshinweise auf der jeweiligen Verpackung.

Lesen Sie vor Inbetriebnahme diese Bedienungsanleitung sorgfältig durch.

Das Gerät ist nicht für den kommerziellen Gebrauch bestimmt.

Hinweise



- Betreiben Sie das Gerät nur mit Original-Steckernetzteil.
- Dieses Gerät darf nicht durch Personen mit eingeschränkten physischen, sensorischen oder geistigen Fähigkeiten oder mangels Erfahrung und/oder mangels Wissen verwendet werden. Ausgenommen, sie werden durch eine für ihre Sicherheit zuständige Person

beaufsichtigt oder erhalten von ihr Anweisungen, wie das Gerät zu benutzen ist.

Kinder dürfen das Gerät nur dann verwenden, wenn sie über 8 Jahre alt



sind und wenn sie durch eine für ihre Sicherheit zuständige Person beaufsichtigt werden oder von ihr Anweisungen erhalten, wie das Gerät zu benutzen ist.

- Kein heißes Wasser (> 40°C) einfüllen.

- Das Gerät darf nur in trockener Umgebung verwendet werden.



Achten Sie darauf, dass es nicht in der Nähe des Steckernetzteiles steht.

- Das Steckernetzteil muss so angeschlossen werden, dass beim Umfallen des Geräts oder Verschütten von Flüssigkeit keine Gefahr auftritt.
- Klemmen Sie das Kabel niemals ein und ziehen Sie es nicht über scharfe Kanten.
- Betreiben Sie das Gerät nicht in der Nähe von Wärmequellen.
- Betreiben Sie das Gerät nicht mit defektem Steckernetzteil oder Kabel.

A. Inbetriebnahme

Das Gerät nur bei ausgestecktem Steckernetzteil befüllen!

1. Oberteil abnehmen.
2. Destilliertes Wasser bis zur Maximalmarke (80 ml) einfüllen.
3. 1 - 2 Tropfen SOEHNLE Duftöl einfüllen. Oberteil passgenau aufsetzen.
4. Steckernetzteil verbinden.
5. Auf ebener Fläche aufstellen.
6. Einschalten.

Illumination

Nach dem Einschalten wird das Gerät in wechselnden Farben illuminiert.

Abermaliges Drücken fixiert die aktuelle Farbe. Ein weiteres Drücken schaltet die Illumination ab.

Ausschalten durch erneutes Drücken.

B. Reinigung

Aus hygienischen Gründen muss das Gerät nach jeder Füllung – jedoch mindestens alle 3 Tage – gereinigt werden. Vor dem Reinigen das Gerät vom Stromnetz trennen.

1. Restwasser entleeren.
Nicht über Ventilatoröffnung!
2. Wasserreservoir mit Tuch und Wattestäbchen auswischen.

Keine scheuernden oder ätzenden Reinigungsmittel verwenden.

C. Technische Daten

Abmessungen: 96x124x168 mm
Nennspannung: 24V=
Nennleistung: 10 W
Wasserinhalt: 80 ml

Netzteil:

Model: GQ15-240050-AG
Input: 100-240V~50/60Hz 0.5A
Max
Output: 24V=500mA $t_a=40^{\circ}\text{C}$

D. Fehlerbehebung

Symptom	Fehler	Lösung
Kein Nebel	Steckernetzgerät nicht eingesteckt	Steckernetzgerät in Steckdose und Gerät einstecken
	zu wenig Wasser im Wasserreservoir	Wasser bis zur Maximalmarke einfüllen
	zu viel Wasser im Wasserreservoir	Wasser bis zur Maximalmarke abgießen
	Das Oberteil ist durch einen Wasserfilm oder anderes blockiert	Mit einem Tuch reinigen

Scope of delivery

1 SOEHNLE Aroma Diffuser, 1 Power supply unit, 1 instruction manual

Proper use

The SOEHNLE Aroma Diffuser must be used exclusively to improve the fragrance in a room.

We recommend using only fragrance oils by SOEHNLE. Please comply with the dosage instructions on the packaging.

Please read these user instructions prior to the first startup of the device.

This device is not designed for commercial use.

Remarks



- Operate the device only with the original power supply unit.
- This device may not be used by persons with limited physical sensory or mental abilities or persons lacking experience or knowledge, unless they are monitored by a person responsible for their safety or were instructed in the use of the device.

Children may use the device only if they are over eight years old and if they are being supervised by a person responsible for their safety or were instructed in the use of the device.



- Do not fill with hot water (> 40°C).
- The device may be used only in dry environments.



Please be sure that it is not located near the vicinity of the power supply unit.

- The power supply unit must be connected in such a way so as to avoid risks in the event of a falling of the device or spilling of liquid.
- Never squeeze the power cord and never pull it across sharp edges.
- Do not operate the device near heat sources.
- Never operate the device with defective power supply unit or power plug.

A. Start-up Operation

Fill the device only while the power supply unit is disconnected!

1. Remove the upper part.
2. Fill with distilled water up to the maximum water level indicator (80 ml).
3. Add 1 to 2 drops SOEHNLE fragrance oil. Reattach upper part correctly.
4. Connect power supply unit.
5. Place on a level surface.
6. Switch on.

Illumination

After switching the device on it will be illuminated in alternating colors. Push again to stop at the current color. Push again to switch illumination off.

Push again to switch device off.

B. Cleaning

For reasons of hygiene the device must be cleaned after each filling - at least every three days. Before cleaning, dis-connect the unit from the mains.

1. Remove remaining water.
Do not use ventilation opening!
2. Use cloth and cotton swabs to wipe out water tank.
Do not use strong or abrasive cleaning agents.

C. Specifications

Dimensions: 96x124x168 mm
Rated voltage: 24V=
Nominal output: 10 W
Water volume: 80ml

Power supply unit:

Modell: GQ15-240050-AG
Primary: 100-240V~50/60Hz
0.5A Max
Secondary: 24V= 500mA

D. Troubleshooting

Symptom	Error	Solution
No mist	Power supply unit not properly connected	Insert power supply unit into power outlet and device
	Not enough water in the water tank	Fill up to the maximum water level indicator
	Too much water in the water tank	Pour out water until it reaches the maximum water level indicator
	The upper part is plugged up by a water film or something else	Use cloth to clean

Fourniture

1 diffuseur de parfum
SOEHNLE,
1 alimentation secteur,
1 mode d'emploi

Utilisation conforme

Le diffuseur de parfum SOEHNLE est destiné exclusivement à améliorer le parfum dans une pièce.

Nous vous recommandons d'utiliser uniquement des huiles parfumées de SOEHNLE. Respectez les doses indiquées sur chaque emballage.

Lisez attentivement ce mode d'emploi avant de mettre l'appareil en service.

Cet appareil n'est pas destiné à une utilisation commerciale.

Remarques



- Utilisez l'appareil uniquement avec l'alimentation secteur fournie.
- Cet appareil ne doit pas être utilisé par des personnes aux facultés physiques, sensorielles ou mentales restreintes ou qui ne disposent pas de l'expérience et/ou des connais-

sances suffisantes, sauf si elles sont surveillées par une personne responsable de leur sécurité ou si celle-ci leur a appris comment s'en servir.

Les enfants ne doivent pas utiliser cet appareil sauf ceux de plus de 8



ans et s'ils sont surveillés par une personne responsable de leur sécurité ou si celle-ci leur a appris comment s'en servir.

- Ne pas remplir l'appareil d'eau chaude (> 40 °C).

- L'appareil doit être utilisé uniquement dans un environnement sec.



- Veillez à ne pas le placer à proximité immédiate de l'alimentation électrique.
- L'alimentation secteur doit être branchée de sorte à ne représenter aucun danger en cas de chute de l'appareil ou de renversement de liquide.
- Ne coinciez jamais le câble et ne le posez pas sur des arêtes vives.
- N'utilisez pas l'appareil à proximité de sources de chaleur.

- N'utilisez l'appareil si l'alimentation secteur ou le câble sont défectueux.

A. Mise en service

Ne remplissez l'appareil que lorsque l'alimentation secteur est débranchée.

1. Retirez la partie supérieure.
2. Remplissez d'eau distillée jusqu'au repère Max. (80 ml).
3. Ajoutez 1 à 2 gouttes d'huile parfumée SOEHNLE. Remettez la partie supérieure en place dans sa position exacte.
4. Branchez l'alimentation secteur.
5. Placez l'appareil sur une surface plane.
6. Allumez-le.

Éclairage

Après allumage, l'appareil s'éclaire en différentes couleurs. Une nouvelle pression conserve la couleur actuelle. Une autre pression désactive l'éclairage.

Pour éteindre, appuyez une nouvelle fois.

B. Nettoyage

Pour des raisons d'hygiène, nettoyez l'appareil après chaque remplissage, et au minimum tous les 3 jours. Avant le nettoyage, débrancher l'appareil du secteur.

1. Videz l'eau restante, mais pas par l'ouverture du ventilateur !
2. Essuyez le réservoir à eau avec un chiffon et des cotons-tiges.

N'utilisez pas de détergents à rincer ou corrosif.

C. Données techniques

Dimensions : 96x124x168 mm
Tension nominale : 24V=
Puissance nominale : 10 W
Contenance en eau : 80 ml

Alimentation secteur :

Modèle : GQ15-240050-AG
Courant primaire :
100-240V~50/60Hz 0.5A Max
Courant secondaire : 24V=
500mA

D. Dépannage

Symptôme	Erreur	Solution
Pas de brume	Alimentation secteur non branchée.	Brancher l'alimentation secteur dans la prise et sur l'appareil.
	Trop peu d'eau dans le réservoir	Remplir d'eau jusqu'au repère Max.
	Trop d'eau dans le réservoir	Enlever de l'eau jusqu'au repère Max.
	La partie supérieure est bloquée par un film d'eau ou autre chose.	Nettoyer avec un chiffon.

Dotazione della fornitura

1 diffusore di aromi SOEHNLE,
1 alimentatore a spina,
1 manuale di istruzioni per l'uso

Impiego conforme alle disposizioni

Il diffusore di aromi SOEHNLE funge esclusivamente a migliorare il profumo degli ambienti.

Si raccomanda di utilizzare esclusivamente gli oli profumati SOEHNLE. Osservare le indicazioni concernenti il dosaggio riportate sulla rispettiva confezione.

Prima della messa in esercizio leggere attentamente tutte le presenti istruzioni per l'uso.

L'apparecchio non è destinato all'uso commerciale.

Note



- Azionare l'apparecchio solo con l'alimentatore a spina originale.
- Il presente apparecchio non deve essere utilizzato da persone con capacità fisiche, sensoriali o intellettuali limitate o

prive di esperienza e/o conoscenza, a meno che non vengano sorvegliate da una persona responsabile per la loro sicurezza o abbiano ricevuto istruzioni concernenti l'uso dell'apparecchio.

I bambini possono utilizzare l'apparecchio solo se hanno più di 8 anni di età e se vengono sorvegliati da una persona responsabile per la loro sicurezza o se sono stati istruiti da tale persona sull'uso dell'apparecchio.



- Non riempire con acqua calda (> 40°C).
- L'apparecchio può essere utilizzato solo in ambienti asciutti.



Assicurarsi che non venga collocato in prossimità dell'alimentatore a spina.

- L'alimentatore a spina deve essere collegato in modo da non comportare rischi neppure in caso l'apparecchio cada o vengano versati dei liquidi.
- Non incastrare mai il cavo e non tirarlo in corrispondenza di bordi affilati.

- Non azionare l'apparecchio in prossimità di sorgenti di calore.
- Non azionare l'apparecchio se l'alimentatore o il cavo sono difettosi.

A. Messa in esercizio

Riempire l'apparecchio solo quando l'alimentatore a spina non è collegato!

1. Rimuovere la parte superiore.
2. Riempire con acqua distillata fino al segno corrispondente al livello massimo (80 ml).
3. Inserire 1 - 2 gocce di olio profumato SOEHNLE. Riapplicare la parte superiore nella posizione corretta.
4. Collegare l'alimentatore a spina.
5. Collocare su una superficie piana.
6. Accendere.

Illuminazione

Dopo l'accensione l'apparecchio si illumina di diversi colori. Premendo ripetutamente si fissa il colore attuale. Premendo nuovamente si disattiva

l'illuminazione.

Per spegnere premere di nuovo.

B. Pulizia

Per ragioni igieniche l'apparecchio deve essere pulito dopo ogni impiego – e comunque almeno ogni 3 giorni. Prima della pulizia, scollegare l'apparecchio dalla rete elettrica.

1. Svuotare l'acqua residua.

Non utilizzare l'apertura del ventilatore!

2. Pulire internamente il serbatoio dell'acqua con un panno e bastoncini di ovatta.

Non utilizzare detergenti abrasivi o corrosivi.

C. Dati tecnici

Dimensioni: 96x124x168 mm

Tensione nominale: 24V \approx

Potenza nominale: 10 W

Contenuto di acqua: 80 ml

Alimentatore:

Modello: GQ15-240050-AG

Primario: 100-240V~50/60Hz

0.5A Max

Secondario: 24V \approx 500mA

D. Eliminazione degli errori

Sintomo	Guasto	Soluzione
Assenza di nebulizzazione	La spina dell'alimentatore non è collegata	Inserire l'alimentatore a spina nella presa e collegare l'apparecchio
	Troppo poca acqua nel serbatoio	Riempire di acqua fino al segno corrispondente al livello massimo
	Troppo acqua nel serbatoio	Gettare l'acqua in eccesso fino a raggiungere il segno corrispondente al livello massimo
	La parte superiore è bloccata da una pellicola di acqua o da qualcosa d'altro	Pulire con un panno

Verpakkingsinhoud

1 SOEHNLE aromaverstuiver,
1 adapter, 1 handleiding

Beoogd gebruik

De SOEHNLE aromaverstuiver dient uitsluitend voor het verbeteren van de geur in ruimtes.

We raden aan uitsluitend SOEHNLE geuroliën te gebruiken. Volg de doseeraanwijzingen op de verpakking.

Lees de handleiding zorgvuldig alvorens het apparaat in gebruik te nemen.

Het apparaat is niet bestemd voor commerciële doeleinden.

Aanwijzingen



- Gebruik dit apparaat uitsluitend met de originele adapter
- Dit apparaat is niet bestemd om door personen met beperkte fysieke, sensorische of geestelijke eigenschappen of met gebrek aan ervaring en kennis te worden gebruikt, behalve indien ze onder toezicht staan van een voor hun veiligheid verantwoordelijke persoon of wanneer ze van

deze persoon instructies gekregen hebben met betrekking tot het gebruik van het apparaat.

Kinderen mogen het apparaat alleen gebruiken wanneer ze boven de 8 jaar



zijn en indien ze onder toezicht staan van een voor hun veiligheid verantwoordelijke persoon of wanneer ze van deze persoon instructies gekregen hebben met betrekking tot het gebruik van het apparaat

- Geen heet water (> 40°C) in het apparaat gieten.
- Het apparaat alleen gebruiken op een droge plek.



Let erop dat het apparaat niet in de buurt van de adapter geplaatst wordt.

- De adapter moet zodanig worden aangesloten, dat, indien het apparaat omver zou vallen, gevaren worden vermeden door de uitlopende vloeistof.
- Zorg ervoor dat het snoer nooit gekneld is en trek het niet over scherpe kanten.
- Gebruik het apparaat nooit in de nabijheid van warmtebronnen.

- Gebruik het apparaat niet wanneer de adapter of het snoer defect is.

A. Ingebruikname

Het apparaat alleen vullen wanneer de adapter uit het stopcontact getrokken is!

1. Het bovenste gedeelte eraf nemen.
2. Vul het apparaat met gedistilleerd water tot aan de maximum markering (80 ml).
3. Voeg er 1 - 2 druppels SOEHNLE geurolie aan toe. Het bovenste gedeelte er weer goed passend opzetten.
4. De adapter aansluiten.
5. Op een effen oppervlak plaatsen
6. Aanzetten.

Verlichting

Na het inschakelen wordt het apparaat verlicht met wisselende kleuren. Nogmaals drukken fixeert de actieve kleur. Opnieuw drukken schakelt de verlichting uit.

Nog eens drukken om uit te schakelen.

B. Reiniging

Om hygiënische redenen dient het apparaat na elke vulling – en minstens om de 3 dagen – te worden gereinigd. Voor het reinigen, koppelt u het apparaat uit het stopcontact.

1. Het resterende water weggieten.

Niet langs de ventilatoropening!

2. Het waterreservoir met een doek en wattenstaafjes reinigen.

Geen schurende of bijtende schoonmaakmiddelen gebruiken.

C. Technische gegevens

Afmetingen: 96x124x168 mm
 Nominale spanning: 24V=
 Nominaal vermogen: 10 W
 Waterinhoud: 80ml

Adapter:

Model: GQ15-240050-AG
 Primair: 100-240V~50/60Hz
 0.5A Max
 Secundair: 24V= 500mA

D. Problemen verhelpen

Symptoom	Probleem	Oplossing
Geen nevel	Adapter niet aangesloten	Adapter aan het stopcontact en aan het apparaat aansluiten
	Te weinig water in het waterreservoir	Vul met water tot aan de maximum markering.
	Te veel water in het waterreservoir	Water uitgieten tot aan de maximum markering.
	Het bovenste gedeelte is geblokkeerd met een waterfilm of andere	Met een doek reinigen

Contenido de la entrega

1 difusor de aromas SOEHNLE,
1 adaptador de corriente,
1 manual

Uso convencional

El difusor de aromas SOEHNLE sirve exclusivamente para mejorar el olor en la habitación.

Recomendamos el empleo exclusivo de los aceites esenciales de SOEHNLE. Por favor, siga las instrucciones de dosificación del envase.

Lea este manual detenidamente antes del uso.

El aparato no está previsto para un uso comercial.

Indicaciones



- Utilice el aparato sólo con el adaptador de corriente de origen.
- Este aparato no está indicado para el uso por parte de personas con capacidades físicas, sensoriales o intelectuales reducidas, o con falta de experiencia o conocimientos, salvo que sean supervisadas por otra persona que se haga responsable de su seguridad o

les dé las indicaciones necesarias para utilizar el aparato.

Los niños sólo pueden utilizar el aparato si tienen más de 8 años y si los



supervisa una persona que se haga responsable de su seguridad o les dé las indicaciones necesarias para utilizar el aparato.

- No rellene con agua caliente (> 40°C).
- El aparato sólo puede ser utilizado en un lugar seco.



Asegúrese de que no se encuentra cerca del adaptador de corriente.

- El adaptador de corriente debe estar conectado de tal manera que no haya ningún riesgo si el aparato se llegara a caer, o cuando el líquido se derramase.
- No pille nunca el cable ni lo arrastre por encima de bordes cortantes.
- Nunca utilice el aparato cerca de fuentes de calor.
- No utilice el aparato si el adaptador de corriente o el cable está defectuoso.

A. Puesta en marcha

¡Rellene el aparato sólo cuando el adaptador de corriente esté desenchufado!

1. Quite la parte superior.
2. Rellene con agua destilada hasta la marca máxima (80 ml).
3. Añada de 1 a 2 gotas de aceite esencial SOEHNLE. Vuelva a poner la parte superior de modo que se ajuste.
4. Conecte el adaptador de corriente.
5. Ponga encima de una superficie llana.
6. Encienda.

Iluminación

Después de encender el aparato, éste se ilumina con una variación de colores. Una nueva pulsación fija el color actual. Y otra pulsación más apaga la iluminación.

Pulse otra vez para apagar.

B. Limpieza

Por razones de higiene, el aparato debe ser limpiado después de cada carga – o al menos cada 3 días. Antes de la limpieza, desconecte el aparato de la red.

1. Vacíe el agua restante.
¡No por la apertura del ventilador!
2. Limpie el depósito de agua con un paño y bastoncillos de algodón.

No emplee productos de limpieza corrosivos o abrasivos.

C. Datos técnicos

Dimensiones: 96x124x168 mm

Tensión nominal: 24V=

Potencia nominal: 10 W

Contenido de agua: 80ml

Adaptador de corriente:

Modelo: GQ15-240050-AG

Primaria: 100-240V~50/60Hz

0.5A Max

Secundaria: 24V= 500mA

D. Solución de problemas

Síntoma	Problema	Solución
No hay bruma	Adaptador de corriente no enchufado	Conecte el adaptador de corriente al enchufe y al aparato.
	Falta agua en el depósito	Rellene con agua hasta la marca máxima
	Demasiada agua en el depósito	Vacíe el agua hasta la marca máxima
	La parte superior está bloqueada por una película de agua u otra cosa	Limpie con un paño

Leveransomfång

- 1 SOEHNLE Aroma-Diffuser,
- 1 kontakt-nätenhet,
- 1 bruksanvisning

Avsedd användning

SOEHNLE Aroma-Diffuser är endast till för att förbättra luften i rummet.

Vi rekommenderar att endast SOEHNLE doftoljor används. Följ doseringsanvisningarna på den aktuella förpackningen.

Läs igenom säkerhetsanvisningarna noggrant innan du använder apparaten.

Apparaten är inte avsedd för kommersiell användning.

Anvisningar



- Använd endast original-nätkontaktdelen.
- Apparaten får inte användas av personer med inskränkt fysisk, sensorisk eller psykisk förmåga eller som har bristande erfarenheter och/eller kunskaper. Undantaget om det sker under uppsikt av en för säkerheten ansvarig person eller om de fått anvisningar om hur apparaten ska användas.

Barn får endast använda apparaten när de är över 8 år och under uppsikt av en för säkerheten ansvarig person eller om de fått anvisningar om hur apparaten ska användas.



- Fyll inte på hett vatten (> 40°C).
- Apparaten får endast användas i torr omgivning.



Se till att den inte står i närheten av nätdelen.

- Nätdelen måste anslutas så att det inte uppstår någon fara om apparaten välter eller om det spills ut vätska.
- Låt aldrig kabeln komma i kläm och dra den inte över vassa kanter.
- Använd inte apparaten i närheten av värmekällor.
- Använd inte apparaten om nätdel eller kabel är defekt.

A. Idrifttagning

Fyll bara på apparaten när kontakten inte sitter i!

1. Ta av överdelen.
2. Fyll på destillerat vatten upp till maxmarkeringen (80 ml).
3. 1 - Fyll på 2 droppar SOEHNLE doftolja. Sätt på överdelen nogga.
4. Sätt i nätkontakten.
5. Ställ apparaten på ett plant underlag.
6. Slå på den.

Belysning

När apparaten slås på lyser den i olika färger. Tryck igen för att fixera den aktuella färgen. En tryckning till stänger av belysningen.

Tryck en gång till för att stänga av.

B. Rengöring

Av hygieniska skäl måste apparaten rengöras efter varje påfyllning - men minst var 3:e dag. Före rengöring, koppla bort apparaten från elnätet.

1. Töm ut vatten som är kvar. Inte över fläktöppningen!
2. Torka ur vattenreservoaren med en trasa och tops.

Använd inga nötande eller frätande rengöringsmedel.

C. Tekniska data

Mått: 96x124x168 mm

Märkspänning: 24V=

Märkeffekt: 10 W

Vattenvolym: 80ml

Nätdel:

Modell: GQ15-240050-AG

Primär: 100-240V~50/60Hz 0.5A

Max

Sekundär: 24V= 500mA

D. Fel och lösningar

Symptom	Fel	Lösning
Ingen dimma	Nätkontakten sitter inte i	Anslut nätdelen till strömuttaget och apparaten
	för lite vatten i vattenreservoaren	Fyll på vatten till maxmarkeringen
	för mycket vatten i vattenreservoaren	Töm ut vatten till maxmarkeringen
	Överdelen är överdragen av en vattenfilm eller något annat	Rengör med en trasa

Rozsah dodávky

1 aromatický rozprašovač SOEHNLE, 1 konektor síťového zdroje, 1 návod k obsluze

Používání v souladu s určením

Aromatický rozprašovač SOEHNLE slouží výhradně na vylepšení vůně v místnosti.

Doporučujeme používat výhradně aromatické oleje SOEHNLE. Dbejte prosím pokynů k dávkování, které jsou uvedeny na daném obalu.

Před uvedením do provozu si řádně přečtěte tento návod k obsluze.

Zařízení není určeno pro komerční použití.

Pokyny



- Používejte zařízení pouze s originálním konektorem síťového zdroje.
- Toto zařízení nesmějí používat osoby s omezenými tělesnými, smyslovými či duševními schopnostmi nebo s nedostatkem zkušeností a/nebo znalostí. To se netýká případů, kdy jsou z

důvodu své bezpečnosti kontrolovány pověřenou osobou nebo od ní dostanou pokyny, jak mají zařízení používat. Děti smějí výrobek používat až od věku 8 let a jsou-li kontrolovány pověřenou osobou, která zajišťuje jejich bezpečnost a dává jim pokyny, jak mají zařízení používat.



- Nenaplňujte horkou vodu (> 40°C).
- Zařízení se smí používat pouze v suchém prostředí.



Dbejte na to, aby se nenacházelo v blízkosti konektorů síťového zdroje.

- Konektor síťového zdroje musí být připojen tak, aby při převrnutí výrobku nebo rozlití kapaliny nehrozilo žádné nebezpečí.
- Kabel nesmí být skřípnutým, ani nesmí vést přes ostré hrany.
- Nepoužívejte zařízení v blízkosti tepelných zdrojů.
- Neprovozujte zařízení s defektním konektorem síťového zdroje nebo kabelem.

A. Uvedení do provozu

Zařízení naplňujte pouze s vytaženým konektorem síťového zdroje!

1. Sejměte horní díl.
2. Naplňte destilovanou vodu po rysku max. množství (80 ml).
3. Nakapejte 1 - 2 kapky aromatického oleje SOEHNLE. Horní díl vložte přesně zpět na místo.
4. Připojte konektor síťového zdroje.
5. Postavte zařízení na rovnou plochu.
6. Zapněte ho.

Barevné osvětlení

Po zapnutí zařízení je výrobek osvětlován různými barvami. Při opětovném stisknutí dojde k zafixování aktuální barvy. Po dalším stisknutí se osvětlení vypne. Po opětovném stisknutí se zařízení vypne.

B. Čištění

Z hygienických důvodů je třeba čistit výrobek po každém použití, nejpozději však každé 3 dny. Před čištěním odpojte jednotku od sítě.

1. Vyprázdněte zbytek vody.
Ne otvorem pro ventilátor!
2. Nádržku na vodu vytřete hadříkem a vatovými tyčinkami.

Nepoužívejte žádné abrazivní či leptavé čisticí látky.

C. Technická data

Rozměry: 96x124x168 mm
Jmenovité napětí: 24V=
Jmenovitý výkon: 10 W
Obsah vody: 80ml

Síťový zdroj:

Model: GQ15-240050-AG
Primární: 100-240V~50/60Hz
0.5A Max
Sekundární: 24V= 500mA

D. Odstraňování chyb

Projevuje se takto	Chyba	Řešení
Nedochází k tvorbě mlhy	Konektor síťového zdroje není zasunut	Zasuňte konektor síťového zdroje do zásuvky a do zařízení
	v nádržce na vodu je příliš málo vody	Doplňte vodu až po max. stav rysky
	v nádržce na vodu je příliš mnoho vody	Vylijte vodu až po max. stav rysky
	Horní díl je blokován vodním filmem či jinak	Vyčistěte ho hadříkem

Объём поставки

1 ароматический диффузор SOEHNLE, 1 блок питания со штекером, 1 инструкция по эксплуатации

Надлежащее применение

Ароматический диффузор SOEHNLE служит исключительно для улучшения запаха в помещении.

Мы рекомендуем использовать только ароматические масла компании SOEHNLE. Соблюдайте указания по дозировке, напечатанные на упаковке.

Перед пуском в эксплуатацию тщательно прочтите инструкцию по эксплуатации.

Прибор не предназначен для использования в коммерческих целях.

Указания



- Эксплуатируйте прибор только с оригинальным блоком питания со штекером.

- Прибором нельзя пользоваться лицам с ограниченными физическими, сенсорными или умственными возможностями, либо с недостаточным уровнем опыта и/или знаний. Исключения допускаются в случаях, когда их действия контролируются лицами, несущими ответственность за безопасность, и если эти лица дают указания по пользованию прибором.



Разрешается пользоваться прибором детям, достигшим 8-летнего возраста, находящимся под контролем лиц, несущих ответственность за безопасность, и если эти лица дают указания по пользованию прибором.

- Не заливайте горячую воду (> 40°C).
- Прибор можно включать только в сухом помещении.

Следите, чтобы прибор не находился в непосредственной близости от блока питания со штекером.



- Блок питания со штекером должен быть подключён таким образом, чтобы исключить опасность попадания жидкости в блок питания при опрокидывании прибора.
- Следите, чтобы кабель не был зажат, и не протягивайте его через острые кромки.
- Не включайте прибор в непосредственной близости от источников тепла.
- Не эксплуатируйте прибор с повреждённым блоком питания или кабелем.

A. Пуск в эксплуатацию

Заливайте ароматическое масло в прибор, только отключив его от блока питания!

1. Снимите верхнюю часть.
2. Залейте дистиллированную воду до максимальной отметки (80 мл).
3. Добавьте 1 - 2 капли ароматического масла SOEHNLE. Плотнo закрепите верхнюю часть.
4. Соедините прибор с блоком

питания.

5. Установите прибор на ровной поверхности.
6. Включите прибор.

Подсветка

После включения прибор поочередно подсвечивается разными цветами. При повторном нажатии выбранный цвет фиксируется. При следующем нажатии подсветка выключается.

При нажатии в очередной раз прибор выключается.

B. Чистка

В гигиенических целях прибор должен подвергаться чистке после каждого заполнения, но не реже одного раза в 3 дня.

Перед чисткой отключите прибор от сети.

1. Слейте остаток воды.
Не сливайте воду через вентиляционное отверстие!
2. Протрите ёмкость для воды, используя ткань и ватные палочки.

Не используйте абразивные или агрессивные моющие средства.

C. Технические данные

Размеры: 96x124x168 мм

Номинальное напряжение: 24 В=

Номинальная мощность: 10 Вт

Объём воды: 80 мл

Блок питания:

Модель: GQ15-240050-AG

Первичная обмотка: 100-240 В ~ 50/60 Hz 0.5A Max

Вторичная обмотка: 24 В= 500 мА

D. Устранение неисправностей

Признак	Неисправность	Устранение
Диффузор не распыляет	Не подключён блок питания	Вставить штекер блока питания в розетку и подключить прибор к блоку питания
	Недостаточное количество воды в ёмкости	Залейте воду до максимальной отметки
	Слишком много воды в ёмкости	Слейте воду до максимальной отметки
	Верхняя часть заблокирована, например, водяной плёнкой	Протрите тканью

DE**Garantie**

Soehhle garantiert für 2 Jahre ab Kaufdatum die kostenfreie Behebung von Mängeln aufgrund Material- oder Fabrikationsfehlern durch Reparatur oder Austausch. Im Garantiefall bitte Gerät mit Kaufbeleg und Garantieabschnitt an Ihren Händler zurückgeben.

EG-Konformität

Dieses Gerät entspricht der geltenden EG-Richtlinie 2004/108/EC. Das Steckernetzteil entspricht den Allgemeinen Anforderungen nach EN 60335-1: 2002.

Entsorgung von elektrischen und elektronischen**Geräten EG-Richtlinie 2002/96/EC**

Dieses Produkt ist nicht als normaler Haushaltsabfall zu behandeln, sondern an einer Annahmestelle für das Recycling von elektrischen und elektronischen Geräten abzugeben. Weitere Informationen erhalten Sie über Ihre Gemeinde, die kommunalen Entsorgungsbetriebe oder das Geschäft, in dem Sie das Produkt gekauft haben.

Verbraucher-Service

Für Fragen und Anregungen stehen wir Ihnen mit den folgenden Ansprechpartnern gerne zur Verfügung:

Deutschland

Tel: (08 00) 5 34 34 34

International

Ph.: +49 26 04 97 70

Montag bis Freitag

08:30 bis 12:00 Uhr

EN**Guarantee**

For 2 years as of the date of purchase, Soehhle guarantees the removal of defects due to material or processing errors, free of charge, by way of repair or replacement. In case of a guarantee claim, please return your device to your seller, together with purchase receipt and guarantee card.

EC Conformity

This device complies with the applicable EC Directive 2004/108/EC. The power supply meets the general requirements of EN 60335-1: 2002.

Disposal of electric and electronic devices EC Directive 2002/96/EC

This product is not to be treated as regular



household waste but must be returned to a collection point for recycling electric and electronic devices.

Further information is available from your municipality, your municipality's waste disposal services, or the retailer where you purchased your product.

Consumer service

If you have questions or comments, the following points of contact are available:

Germany

Ph: (08 00) 5 34 34 34

International

Ph.: +49 26 04 97 70

Monday to Friday

08:30 to 12:00 am

FR**Garantie**

Soehhle garantit, pour une durée de 2 ans à compter de la date d'achat, la suppression gratuite des défauts provenant de vices de matériaux ou de fabrication par une réparation ou un échange.

En cas de réclamation sous garantie, retournez l'appareil à votre revendeur avec le coupon de garantie et la facture.

Conformité CE

Cet appareil est conforme à la directive 2004/108/CE en vigueur. L'alimentation est conforme aux exigences générales de la norme EN 60335-1: 2002.

Élimination des appareils électriques et électroniques Directive CE 2002/96/CE

Ce produit ne doit pas être traité comme un déchet domestique normal, mais doit être déposé à un point de collecte réservé au recyclage des appareils électriques et électroniques.

Pour plus d'informations, contactez votre commune, la déchetterie communale ou le magasin où vous avez acheté le produit.

Service Consommateurs

Nos interlocuteurs sont à votre disposition pour toute question ou suggestion :

Allemagne

Tél : (08 00) 5 34 34 34

International

Tél. : +49 26 04 97 70

Du lundi au jeudi

de 8:30 h à 12 h

IT**Garanzia**

Per 2 anni a partire dalla data di acquisto, Soehnle garantisce mediante riparazione o sostituzione l'eliminazione gratuita di deficienze dovute a difetti di materiale o di fabbricazione. In caso di garanzia, consegnare al proprio rivenditore il prodotto accompagnata dal tagliando di garanzia e dalla ricevuta d'acquisto.

Conformità UE

Questo apparecchio soddisfa la direttiva CE vigente 2004/108/CE. Alimentazione soddisfa i requisiti generali della norma EN 60335-1: 2002.

**Smaltimento di apparecchi elettrici ed elettronici
Direttiva CE 2002/96/CE**

Questo prodotto non deve essere smaltito come un normale rifiuto domestico, bensì deve essere consegnato ad un centro di raccolta per il riciclaggio di apparecchi elettrici ed elettronici. Ulteriori informazioni sono

disponibili rivolgendosi presso il proprio comune, presso le aziende comunali di smaltimento o presso il negozio dove il prodotto è stato acquistato.

Servizio di assistenza al consumatore

Per domande e spunti sono a Vostra disposizione i seguenti interlocutori competenti:

Germania

Tel.: (08 00) 5 34 34 34

Numero internazionale

Tel.: +49 26 04 97 70

Dal lunedì al venerdì

dalle 08:30 alle 12:00

NL**Garantie**

Soehnle garandeert gedurende 2 jaar vanaf datum van aankoop de gratis reparatie of vervanging van het apparaat, indien het materiaal- of fabricagefouten vertoont.

Bij aanspraak op garantie dient de product met het garantiebewijs aan de verkoper terug te worden gegeven.

EG conformiteitsverklaring

Dit apparaat voldoet aan de toepasselijke EG-richtlijn 2004/108/EG. De plug-in voeding voldoet aan de algemene eisen van EN 60335-1: 2002.

Verwijdering van elektrische en elektronische apparatuur EG-richtlijn 2002/96/EC

Dit product mag niet als gewoon huishoudelijk afval behandeld worden, maar dient bij een inzamelingspunt voor recycling van elektrische en elektronische apparatuur te worden afgegeven.

Voor meer informatie kunt u zich wenden tot uw gemeente, de gemeentelijke afvalbedrijven of de winkel waar u het product heeft gekocht.

Klantenservice

Voor vragen en suggesties kunt u graag contact opnemen met de volgende aanspreekpartners:

Duitsland

Tel.: (08 00) 5 34 34 34

Internationaal

Tel.: +49 26 04 97 70

Maandag tot vrijdag

van 8u30 tot 12u00

ES**Garantía**

Soehnle garantiza durante 2 años, a partir de la fecha de compra, la eliminación gratuita de los defectos, debido a errores en el material o de fabricación, mediante reparación o intercambio. En caso de hacer uso de la garantía, por favor devuelva el producto a su vendedor con el resguardo de garantía.

Conformidad CE

Este aparato corresponde a la norma vigente 2004/108/CE. Fuente de alimentación cumple con los requisitos generales de la EN 60335-1: 2002.

**Eliminación de aparatos eléctricos y electrónicos
Directiva de la UE 2002/96/CE**

Este producto no puede ser tratado como basura doméstica normal, sino que hay que entregarlo en un depósito de recogida donde se reciclen aparatos eléctricos y electrónicos.

Puede obtener más información en su municipio, en las empresas encargadas de las basuras municipales o en la tienda donde compró el producto.

Servicio de atención al cliente

Para preguntas y sugerencias, las siguientes personas a contactar, quedan a su entera disposición:

Alemania

Tlfno.: (08 00) 5 34 34 34

Internacional

Tlfno.: +49 26 04 97 70

Lunes a viernes
De 08:30 h a 12:00 h

SV

Garanti

Soehnle garanterar under 3 år från inköpsdatum kostnadsfritt åtgärdande i form av byte eller reparation av buster som beror på material- eller tillverkningsfel.

I garantifall ska product med köpehandling och garantisedel återlämnas till inköpsstället.

EG-överensstämmelse



Apparaten motsvarar den gällande EG-riktlinjen 2004/108/EC. Ström-försörjningen uppfyller de allmänna kraven i EN 60335-1: 2002.

Avfallshantering av elektriska och elektroniska apparater

EG-direktiv 2002/96/EC



Denna produkt ska inte behandlas som vanligt hushållsavfall, utan lämnas till ett speciellt mottagningsställe för återvinning av elektriska och elektroniska apparater. Utförligare informationer lämnas av kommunen,

de kommunala avfallshanteringsföretagen eller företaget som sålt produkten.

Konsumentkontakt

Din frågor och förslag tar vi gärna emot under:

Tyskland

Tel: (08 00) 5 34 34 34

International

Tel.: +49 26 04 97 70

Måndag till fredag

Kl. 08:30 till 12:00

CS

Záruka

Soehnle poskytuje záruku 2 roky od data prodeje na bezplatné odstranění závad, které vzniknou vadou materiálu či výrobku, a to formou opravy či výměny. V případě reklamace odevzdejte prosím zboží vašemu obchodníkovi s účtenkou a záručním listem.

Prohlášení o shodě EU



Toto zařízení odpovídá příslušné platné směrnici ES 2004/108/EC. Napájení splňuje obecné požadavky normy EN 60335-1: 2002.

Liquidace elektrických a elektronických zařízení Směrnice EU 2002/96/EC

Tento výrobek nesmí přijít do domovního odpadu, ale musí být zlikvidován na sběrném místě pro



odběr elektrických a elektronických zařízení. Další informace získáte ve vaší obci, místním recyklačním závodě nebo na místě, kdy jste zařízení zakoupili.

Zákaznický servis

pro případné dotazy a podněty jsme vám k dispozici na těchto místech:

Německo

Tel: (08 00) 5 34 34 34

Mezinárodní styk

Tel.: +49 26 04 97 70

Pondělí až pátek

08:30 až 12:00 hod

RU

Гарантия

Фирма Soehnle в течение 2 лет со дня продажи гарантирует бесплатное устранение недостатков, вызванных ошибками материала или изготовления, посредством ремонта или замены. В гарантийном случае следует вернуть продукт вместе с документом, подтверждающим покупку, и гарантийным талоном продавцу.

Соответствие стандартам ЕС



Этот прибор соответствует действующей директиве 2004/108/EC. Блок питания соответствует общим требованиям EN 60335-1: 2002.

Утилизация электрических и электронных приборов Директива ЕС 2002/96/EC



Этот продукт не обрабатывается как стандартный домашний мусор, а подлежит сдаче в месте приёма для вторичной переработки электрических и электронных приборов.

Дополнительную информацию Вы можете получить в администрации Вашего района, коммунальных предприятиях по утилизации или там, где Вы купили данный прибор.

Сервис для потребителей

Если у вас есть вопросы или предложения, то обращайтесь к нам по следующим телефонам:

В Германии

tel: (08 00) 5 34 34 34

В других странах

tel.: +49 26 04 97 70

С понедельника по пятницу

с 08:30 до 12:00

DE 2 Jahre Garantie **EN** 2 years guarantee **FR** 2 ans de garantie **IT**
Garanzia di 2 anni **NL** 2 jaar garantie **ES** 2 años de garantía **SV** 2 års
garanti **CS** 2 roky záruka **RU** 2 года гарантии

DE Absender **EN** Sender **FR** Expéditeur
IT Mittente **NL** Afzender **ES** Remitente
SV Avsänd-dare **CS** Odeslatel
RU Отправитель

DE Beanstandungsgrund **EN** Reason for
complaint **FR** Motif de réclamation
IT Motivo del reclamo **NL** Reclamegrond
ES Motivo de la queja **SV** Orsak till
reklamationen **CS** Důvod reklamace
RU причина рекламации

DE Kaufdatum **EN** Date of purchase
FR Date d'achat **IT** Data d'acquisto
NL Koopdatum **ES** Fecha de compra
SV Inköpsdatum **CS** Datum zakoupení
RU Дата покупки

SOEHNLE

Quality & Design by
LEIFHEIT AG
Leifheitstraße 1
56377 Nassau/Germany

www.soehnle.com

006010/A 05/2012 JFS